

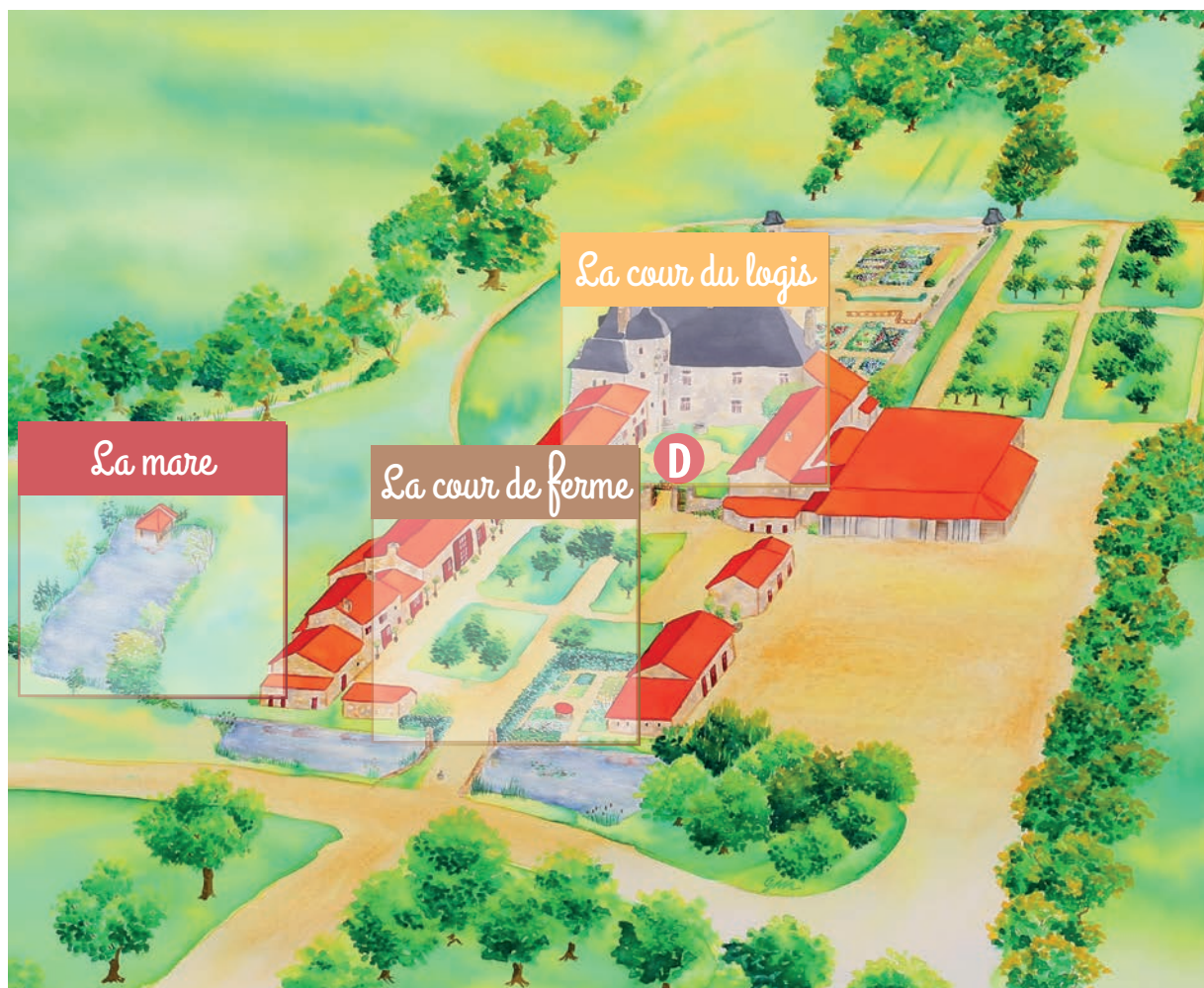
Ce support vous est proposé afin de mieux appréhender les séquences que vous animerez.
Avant votre venue, il est préférable d'en prendre connaissance.

Vous disposez d'une heure pour découvrir les extérieurs du logis.

Former 2 groupes, chacun avec un accompagnateur.

- Chaque groupe va découvrir 3 lieux autour du logis en 45 minutes, selon un parcours différent.
- Au bout des 45 minutes, les groupes répondent à l'énigme finale pour trouver le dernier lieu à visiter en 15 minutes.

Plan



Point de départ
et de RDV avec le médiateur



Zone de recherches

La mare



ON CONSTRUIT LES LOGIS PRÈS DES RIVIÈRES AFIN
D'AVOIR ACCÈS À L'EAU.
C'EST LE CAS AU LOGIS DE LA CHABOTTERIE, QUI SE
TROUVE PRÈS DE L'ISSOIRE.

► Saurez-vous retrouver la fonction de ce bâtiment ?

- Laver le linge
- Faire boire les chevaux
- Pêcher



Expliquer aux élèves :

On venait ici pour laver le linge. On posait le linge sur une planche en bois et on frottait avec de la cendre. Ensuite, on le rinçait et on le tapait avec un battoir.

► Retrouvez le nom de ce bâtiment. Aidez-vous de la fonction trouvée.

- Un puits
- Un lavoir
- Une cabane de pêcheur

► Les lavandières utilisaient les plantes du jardin comme la saponaire, la lavande ou la rose pour laver le linge et le parfumer. Ces femmes appartenaient à la catégorie des :



Domestiques



Nobles



Paysans

La cour du logis

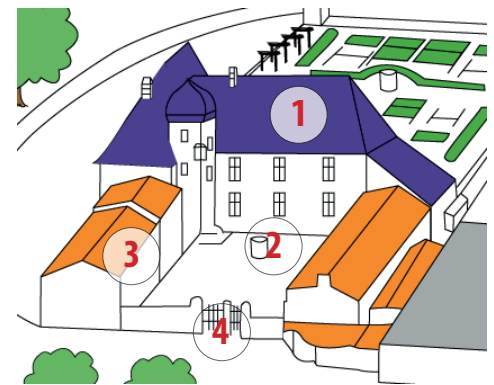


Cette cour était réservée aux propriétaires et à leurs domestiques. On y entrait par le portail.


► On l'appelle la cour D'ONUEHNR (Remettez les lettres dans l'ordre) : Réponse : D'HONNEUR

► Observez bien cette cour. Puis, replacer les chiffres sur le plan.

- 1 Le logis, c'est la grande maison des propriétaires.
- 2 Le puits, permet d'avoir de l'eau pour boire.
- 3 Les communs, ce sont les chambres des domestiques, qui travaillent pour les propriétaires.
- 4 Le portail, permet d'entrer dans la cour.




► Les bâtiments de cette cour sont fabriqués avec plusieurs matériaux. Observez et cochez les bonnes réponses.




Pierre




Brique



Ardoise



Terre



Tuile



Paille

Expliquer aux élèves :

Seule la maison des propriétaires est couverte d'ardoises, car c'est un matériau qui coûte cher puisqu'il vient de loin et il est difficile à poser.

► Les propriétaires du logis appartenaient à la catégorie des :



Domestiques



Nobles



Paysans

La cour de ferme



C'est dans cette cour que vit le fermier et sa famille.
Travaillant pour les propriétaires du logis,
il s'occupe des animaux de la ferme et des champs.

Retrouvez le nom de cette cour grâce au code suivant : **C R B E A U S O**

Réponse : **B A S S E C O U R**

► Au XVIII^e siècle, tous les bâtiments de cette cour n'abritaient pas les mêmes personnages.
Approchez-vous et associez à chaque personnage son habitation.



A
La grange-étable et sa grande porte




B
La maison




C
Le tout-petit toit à cochons



Le fermier



Le cochon



La vache

► **Quel est l'autre nom donné aux fermiers ?**

- Domestiques
- Serviteurs
- Paysans



- Pour accéder à la salle des trésors, vos élèves doivent **raier toutes les phrases qui sont fausses. La phrase restante correspond à la case du plan où vous trouverez les trésors...**



- Une fois dans la salle des trésors (la salle pédagogique), les élèves découvrent 3 coffres ayant appartenu à 3 habitants du logis :

M. Antoine de la Fontenelle,
propriétaire du logis



Henriette, la domestique



Jean, le métayer



- Vous disposez de 15 min pour observer et manipuler avec précaution les objets. **Des fiches vous donneront des informations sur les objets.**

Merci de remettre la salle comme vous l'avez trouvée et de rejoindre le médiateur au puits de la cour d'honneur.