
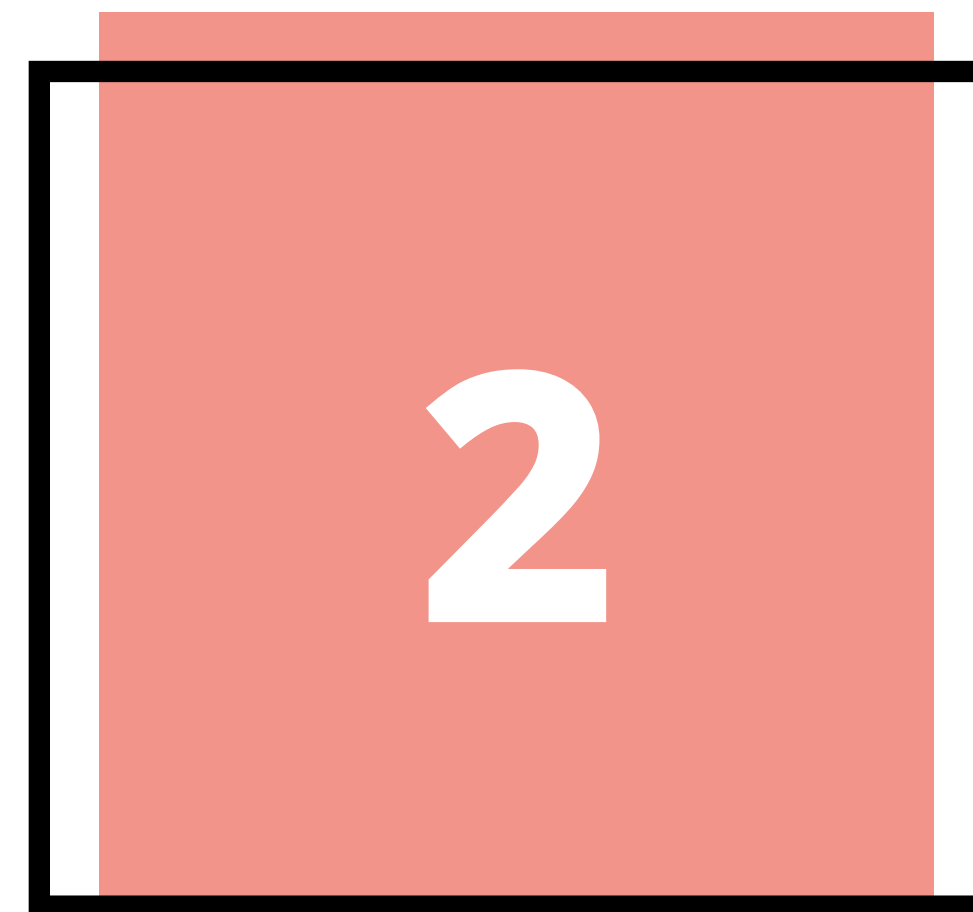


Insectes et compagnie

2 ateliers, de 15 minutes chacun, à mener en autonomie avec vos élèves.



**LES INSECTES DANS
LA CLASSIFICATION
DU VIVANT**



**LE CYCLE DE VIE
DES INSECTES**

1

Insecte / Pas insecte

- Faire 6 groupes.
- Distribuer un petit sac noir et une boîte « Insecte/ Pas Insecte ».
- Les élèves vont devoir trier les figurines dans les boîtes.



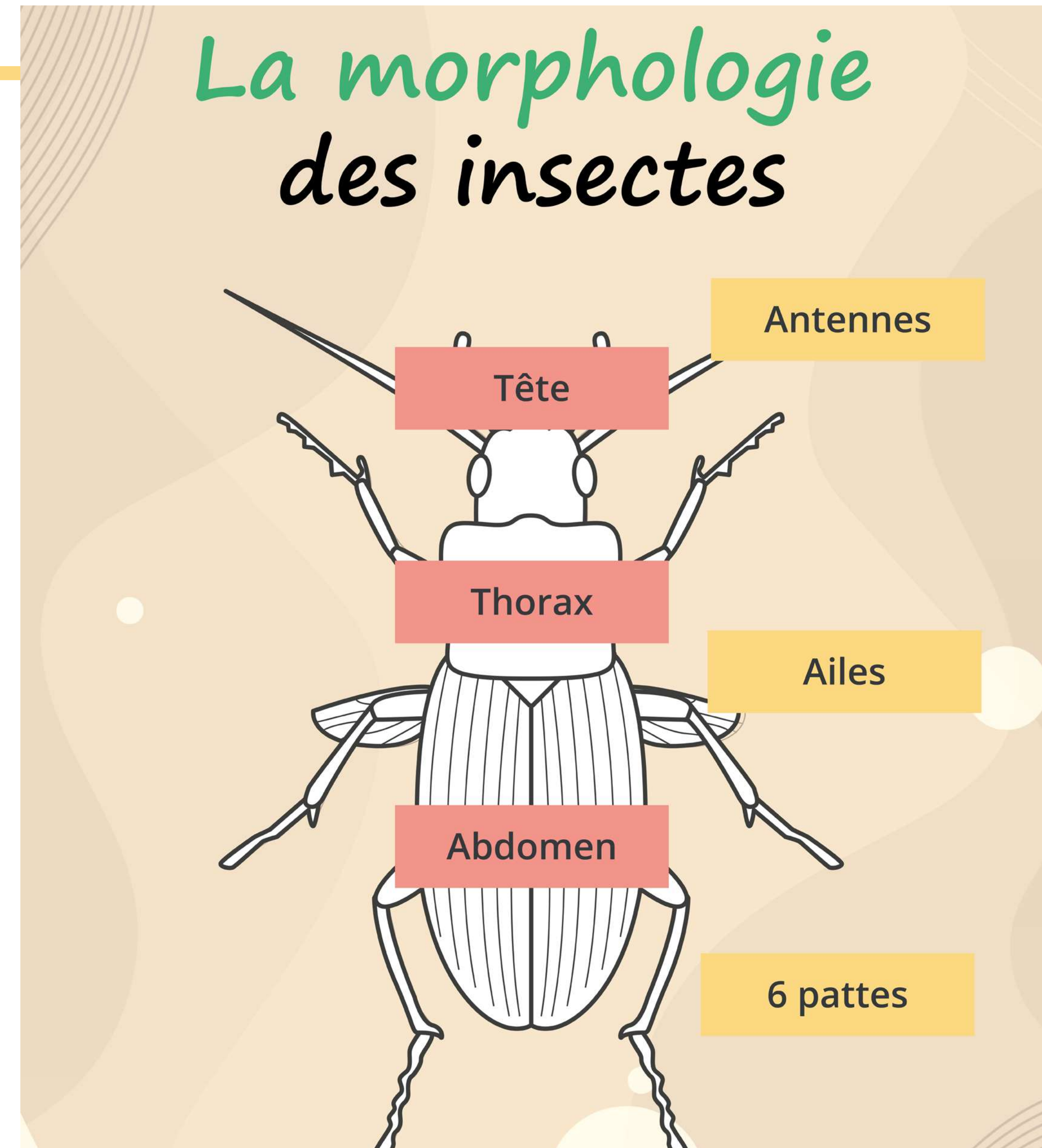
1

- Faire la correction sur le tableau à l'aide des figurines scratchées de l'enseignant.
- Donner l'explication suivante : « *Les insectes possèdent toujours 6 pattes. Ainsi l'araignée, le mille-pattes et l'écrevisse ne sont pas des insectes* ».



1

- Faire le bilan en remplaçant le vocabulaire de la morphologie d'un insecte sur le tableau.
- Lire la définition :
« *Le corps d'un insecte est composé de 3 parties : tête, thorax, abdomen, ainsi que 6 pattes, une paire d'antennes et 1 ou 2 paires d'ailes.* »



Atelier suivant

Cycle de vie des insectes

- Distribuer une boîte en bois, la fiche A4 cycle de vie associée et une pochette de cartes définition par groupe.
- Les élèves vont devoir recréer le cycle de vie de l'insecte sur la fiche. Ils peuvent lire les cartes pour avoir plus d'informations.



- Corriger l'exercice par groupe.
- Donner l'explication suivante:
« L'insecte se reproduit en pondant des œufs. Une larve ou une chenille sort de l'œuf. Lorsqu'elle a suffisamment grandi, elle se transforme en nymphe ou s'enferme dans un cocon pour se métamorphoser en adulte (imago). »

Cliquez sur les photos
pour voir les corrections

Le lucane

La fourmi

Le papillon

Le moustique

La coccinelle

L'abeille

Aller à la fin de l'activité



École
Départementale
des Arts
et du Patrimoine

Lucane cerf-volant

Nymphe



Le cycle de vie du lucane cerf-volant



Œuf



Larve





École
Départementale
des Arts
et du Patrimoine

Fourmi




Œuf

Le cycle de vie de la fourmi

Nymphe



Larve





École
Départementale
des Arts
et du Patrimoine

Papillon



Cocon

Le cycle de vie du papillon

Œuf

Chenille



École
Départementale
des Arts
et du Patrimoine

Moustique



Le cycle de vie du moustique


Nymphe



Œuf



Larve



Coccinelle



Œuf

Le cycle de vie de la coccinelle



Chrysalide



Larve





École
Départementale
des Arts
et du Patrimoine

Abeille



Œuf

Le cycle de vie de l'abeille



Nymphe



Larve



Merci de ranger le matériel
et d'attendre que le médiateur vous rejoigne.

